

# *Dat smaakt naar meer*

**De acceptatietest bij u thuis!**



**DAGBOEK & INSTRUCTIES**



# Dit dagboek is van

Hond .....

Eigenaar: .....

Hartelijk dank voor uw deelname aan deze studie!

Wij verzoeken u de volgende activiteiten uit te voeren:

*Voorafgaand aan de start van de studie (dag 0):*



1 maaltijd (met eigen voer) van uw hond te filmen en op te sturen.



Samen met de onderzoeker te checken of u kunt starten met de studie.

*In de ochtend te starten met de studie, waarbij u elke dag:*



Uw eigen voer vervangt door de aangeleverde brokken.



2 maaltijden per dag aan uw hond geeft. Dit betreft 1 zakje brokken in de ochtend en 1 zakje in de middag/avond.



Het gedrag van uw hond bekijkt tijdens het eten van de brokken.



Dagelijks de checklist invult.



Het eetgedrag van uw hond filmt (dag 0 en dag 1, 2, 3, en 10 per voer).

Het is belangrijk dat u contact opneemt met de onderzoeker als:



Uw hond minder dan 50% van de brokken eet gedurende minimaal 2 opeenvolgende dagen.



Uw hond tijdens de studie om welke reden dan ook gezondheidsklachten krijgt.



U niet langer wilt meedoen aan de studie.



Uw contactgegevens wijzigen.

Het geven van eten aan uw hond doet u zo:



- ✓ Check de labels op de zakjes met brokken. U heeft **1** zakje per desbetreffende maaltijd per dag.
- ✓ Geef **1** maaltijd in de ochtend en **1** maaltijd in de middag/avond.
- ✓ Doe eventuele resten van die desbetreffende maaltijd terug in het zakje. Resten worden achteraf door de onderzoeker opgehaald en gewogen.



## BELANGRIJK



U en de onderzoeker zullen het gedrag van uw hond bestuderen tijdens de maaltijden. Het is daarom van groot belang dat:

-Uw hond eet op de plek waar hij/zij dit normaal ook doet.

-Eventuele andere huisgenoten (dier en/of mens) uw hond tijdens de maaltijden niet storen.

-U zelf neutraal blijft. Moedig de hond bijvoorbeeld niet aan om te gaan eten als u dit normaal gesproken ook niet doet.

-De situatie tijdens de maaltijden op verschillende dagen zoveel mogelijk hetzelfde is.

Het filmen van uw hond doet u zo:


### Vorbereiding

- 1** Leg de placemat op de plek waar uw hond zijn/haar eten krijgt.  
Leg de goede kant van de placemat in het zicht (voer A/B/C/D).
- 2** Vul de video informatiekaart in en plaats deze op de aangegeven plek op de placemat.
- 3** Klik de telefoon in het statief en plaats deze op de aangegeven plek voor de placemat.  
U gaat de hond van voren filmen terwijl hij/zij aan het eten is.
- 4** Check of de video informatiekaart goed leesbaar is op de camera.
- 5** Check of de hond goed in beeld komt.

### Het maken van de opname

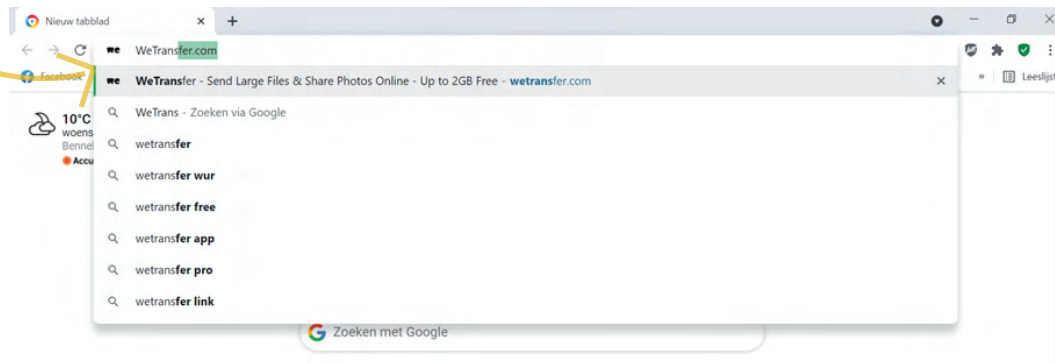
- 1** Zet de camera aan.
- 2** Geef hardop de gegevens door:
  - De naam van de hond
  - Het desbetreffende voer (A/B/C/D)
  - De dag (0/1/2/3/10)
  - Het tijdstip
- 3** Vul de voerbak met de brokken en plaats deze op de placemat.
- 4** Laat uw hond in rust eten en observeer het gedrag van uw hond.  
Uw bevindingen kunt u noteren in de dagelijkse checklist.

Check de WeTransfer handleiding of neem contact op met de onderzoeker voor het versturen van de video's.

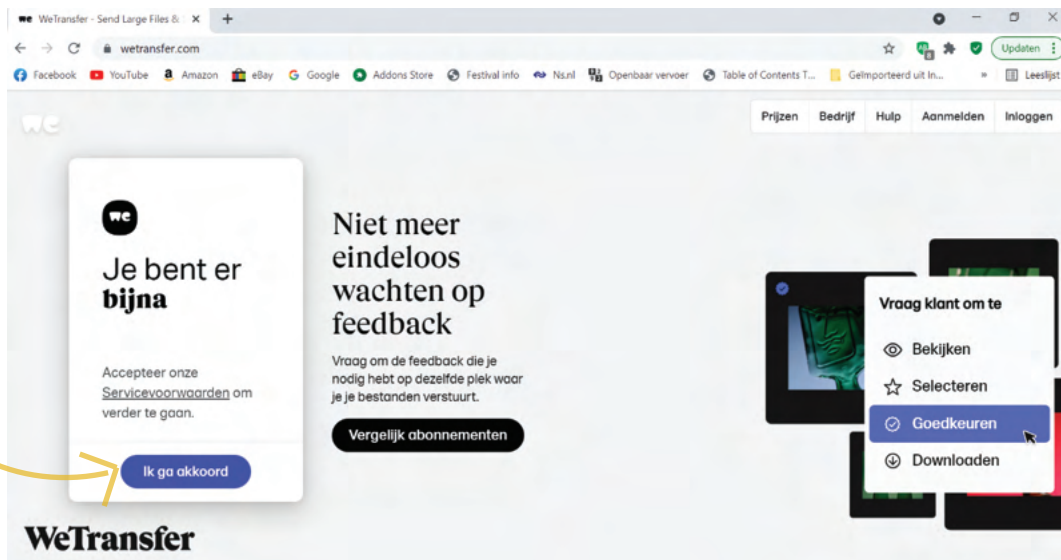


Het opsturen van de video's doet u zo:

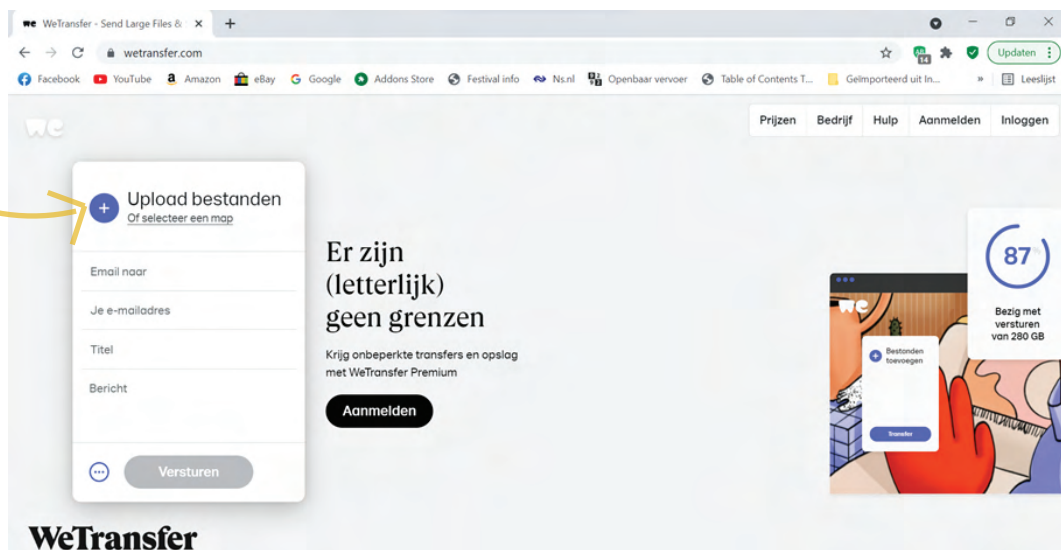
1 Ga op uw smartphone naar [www.wetransfer.com](http://www.wetransfer.com)



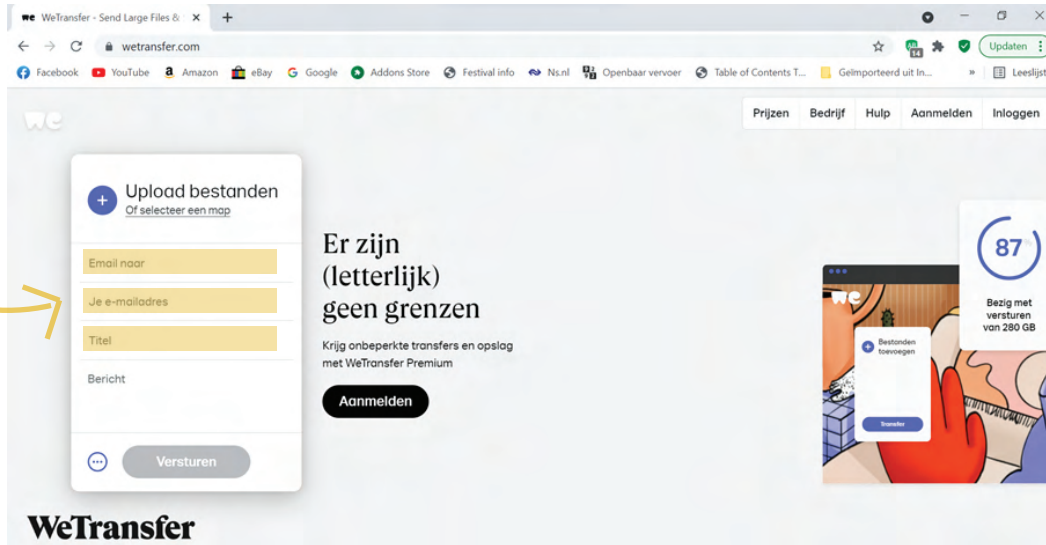
2 Ga akkoord met de servicevoorwaarden



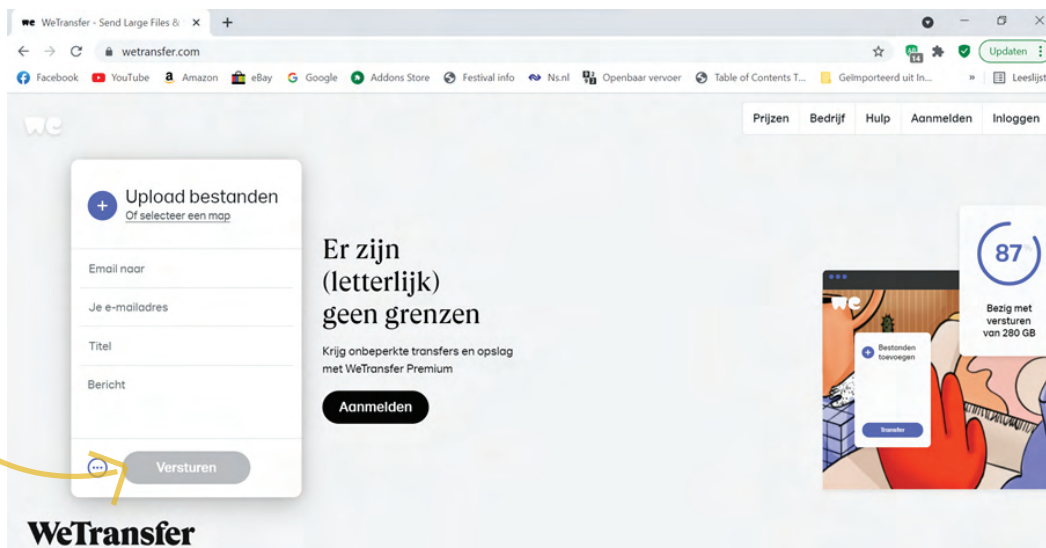
3 Klik op 'upload bestanden'. Selecteer uit de desbetreffende map op uw smartphone de video's die u wilt uploaden. Vervolgens klikt u op 'openen'.



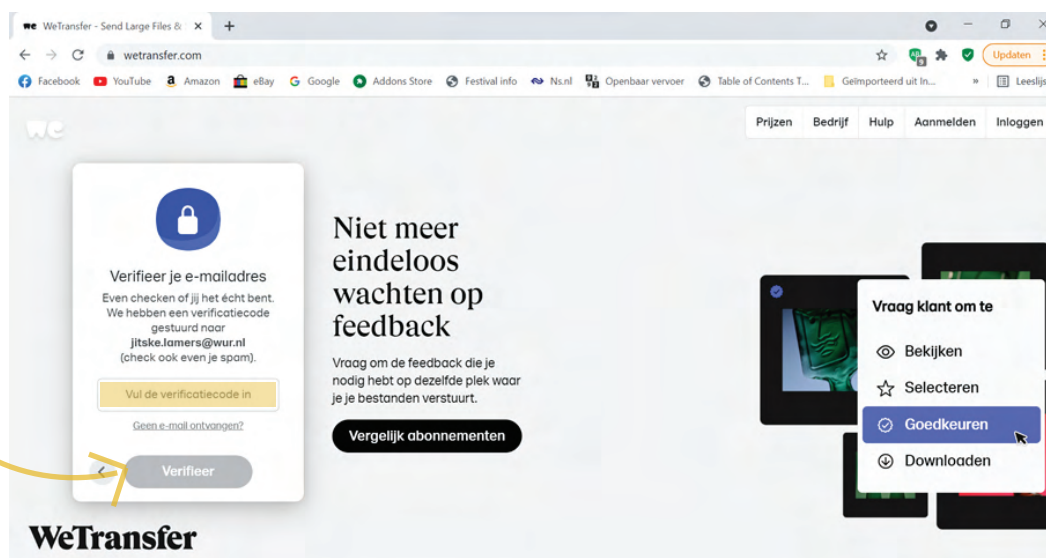
- 4 Vul bij 'e-mail naar' in-homepetpanel@wur.nl in. Vervolgens vult u uw eigen e-mailadres, titel (naam + naam hond) en eventueel een kort bericht in.



- 5 Klik op de knop 'versturen'



- 6 Via de mail die u heeft ingevuld bij 'je e-mailadres' krijgt u een verificatiecode toegestuurd. Deze code moet u invullen bij 'vul de verificatiecode in'. Klik vervolgens op 'verifieer'. En klaar!





Uw eigen voer

Datum: .....

# Checklist dag 0

## CAMERA

Er is een video opname gemaakt terwijl de hond aan het eten is

JA



NEE



<input type="checkbox"/>	<input type="checkbox"/>
--------------------------	--------------------------

## AKKOORD

Er is contact opgenomen met de onderzoeker en de videoprocedure is goedgekeurd

<input type="checkbox"/>	<input type="checkbox"/>
--------------------------	--------------------------

WIJ ZIJN KLAAR OM TE STARTEN!









Datum: .....

# Checklist dag 4

MAALTIJD 1 op tijdstip: .....

**ETEN:** Alle brokken zijn opgegeten:

JA ✓	NEE ✗

## GEDRAG:

De hond had veel zin om te eten:

Dit zag ik aan de hond omdat:

zeer oneens - oneens - neutraal - eens - zeer eens

1	2	3	4	5
---	---	---	---	---

.....  
.....

De hond vond de brokken erg lekker:

Dit zag ik aan de hond omdat:

1	2	3	4	5
---	---	---	---	---

.....  
.....

De hond was zeer voldaan na de maaltijd:

Dit zag ik aan de hond omdat:

1	2	3	4	5
---	---	---	---	---

.....  
.....

**CAMERA:** Er is geen video nodig van deze maaltijd

MAALTIJD 2 op tijdstip: .....

**ETEN:** Alle brokken zijn opgegeten:

--	--

## GEDRAG

De hond had veel zin om te eten:

Dit zag ik aan de hond omdat:

1	2	3	4	5
---	---	---	---	---

.....  
.....

De hond vond de brokken erg lekker:

Dit zag ik aan de hond omdat:

1	2	3	4	5
---	---	---	---	---

.....  
.....

De hond was zeer voldaan na de maaltijd:

Dit zag ik aan de hond omdat:

1	2	3	4	5
---	---	---	---	---

.....  
.....

**CAMERA** Er is geen video nodig van deze maaltijd

## ANDERE CONSUMPTIES

Product <i>bijv. kauwstaaf runderhuid</i>	Hoeveelheid <i>bijv. 1 stuk</i>	Tijdstip <i>bijv. 20.30</i>	Product	Hoeveelheid	Tijdstip

Datum: .....

# Checklist dag 5

MAALTIJD 1 op tijdstip: .....

**ETEN:** Alle brokken zijn opgegeten:

JA ✓	NEE ✗

## GEDRAG:

De hond had veel zin om te eten:

Dit zag ik aan de hond omdat:

.....

.....

De hond vond de brokken erg lekker:

Dit zag ik aan de hond omdat:

.....

.....

De hond was zeer voldaan na de maaltijd:

Dit zag ik aan de hond omdat:

.....

.....

**CAMERA:** Er is geen video nodig van deze maaltijd

MAALTIJD 2 op tijdstip: .....

**ETEN:** Alle brokken zijn opgegeten:

--	--

## GEDRAG

De hond had veel zin om te eten:

Dit zag ik aan de hond omdat:

.....

.....

De hond vond de brokken erg lekker:

Dit zag ik aan de hond omdat:

.....

.....

De hond was zeer voldaan na de maaltijd:

Dit zag ik aan de hond omdat:

.....

.....

**CAMERA** Er is geen video nodig van deze maaltijd

## ANDERE CONSUMPTIES

Product <i>bijv. kauwstaaf runderhuid</i>	Hoeveelheid <i>bijv. 1 stuk</i>	Tijdstip <i>bijv. 20.30</i>	Product	Hoeveelheid	Tijdstip

Datum: .....

# Checklist dag 6

MAALTIJD 1 op tijdstip: .....

JA

NEE



**ETEN:** Alle brokken zijn opgegeten:

## GEDRAG:

De hond had veel zin om te eten:

Dit zag ik aan de hond omdat:

.....

zeer oneens - oneens - neutraal - eens - zeer eens

1  2  3  4  5

De hond vond de brokken erg lekker:

Dit zag ik aan de hond omdat:

.....

1  2  3  4  5

De hond was zeer voldaan na de maaltijd:

Dit zag ik aan de hond omdat:

.....

1  2  3  4  5

**CAMERA:** Er is geen video nodig van deze maaltijd

MAALTIJD 2 op tijdstip: .....

**ETEN:** Alle brokken zijn opgegeten:

## GEDRAG

De hond had veel zin om te eten:

Dit zag ik aan de hond omdat:

.....

1  2  3  4  5

De hond vond de brokken erg lekker:

Dit zag ik aan de hond omdat:

.....

1  2  3  4  5

De hond was zeer voldaan na de maaltijd:

Dit zag ik aan de hond omdat:

.....

1  2  3  4  5

**CAMERA** Er is geen video nodig van deze maaltijd

## ANDERE CONSUMPTIES

Product <i>bijv. kauwstaaf runderhuid</i>	Hoeveelheid <i>bijv. 1 stuk</i>	Tijdstip <i>bijv. 20.30</i>	Product	Hoeveelheid	Tijdstip
.....	.....	.....	.....	.....	.....
.....	.....	.....	.....	.....	.....
.....	.....	.....	.....	.....	.....
.....	.....	.....	.....	.....	.....
.....	.....	.....	.....	.....	.....

Datum: .....

# Checklist dag 7

MAALTIJD 1 op tijdstip: .....

JA

NEE



**ETEN:** Alle brokken zijn opgegeten:

## GEDRAG:

De hond had veel zin om te eten:

Dit zag ik aan de hond omdat:

.....

zeer oneens - oneens - neutraal - eens - zeer eens

1  2  3  4  5

De hond vond de brokken erg lekker:

Dit zag ik aan de hond omdat:

.....

1  2  3  4  5

De hond was zeer voldaan na de maaltijd:

Dit zag ik aan de hond omdat:

.....

1  2  3  4  5

**CAMERA:** Er is geen video nodig van deze maaltijd

MAALTIJD 2 op tijdstip: .....

**ETEN:** Alle brokken zijn opgegeten:

## GEDRAG

De hond had veel zin om te eten:

Dit zag ik aan de hond omdat:

.....

1  2  3  4  5

De hond vond de brokken erg lekker:

Dit zag ik aan de hond omdat:

.....

1  2  3  4  5

De hond was zeer voldaan na de maaltijd:

Dit zag ik aan de hond omdat:

.....

1  2  3  4  5

**CAMERA** Er is geen video nodig van deze maaltijd

## ANDERE CONSUMPTIES

Product <i>bijv. kauwstaaf runderhuid</i>	Hoeveelheid <i>bijv. 1 stuk</i>	Tijdstip <i>bijv. 20.30</i>	Product	Hoeveelheid	Tijdstip
.....	.....	.....	.....	.....	.....
.....	.....	.....	.....	.....	.....
.....	.....	.....	.....	.....	.....
.....	.....	.....	.....	.....	.....
.....	.....	.....	.....	.....	.....







Datum: .....

# Checklist dag 10

MAALTIJD 1 op tijdstip: .....

JA

NEE



**ETEN:** Alle brokken zijn opgegeten:

## GEDRAG:

De hond had veel zin om te eten:

Dit zag ik aan de hond omdat:

.....

zeer oneens - oneens - neutraal - eens - zeer eens

1  2  3  4  5

De hond vond de brokken erg lekker:

Dit zag ik aan de hond omdat:

.....

1  2  3  4  5

De hond was zeer voldaan na de maaltijd:

Dit zag ik aan de hond omdat:

.....

1  2  3  4  5

**CAMERA:** Er is een video gemaakt van deze maaltijd:

MAALTIJD 2 op tijdstip: .....

**ETEN:** Alle brokken zijn opgegeten:

## GEDRAG

De hond had veel zin om te eten:

Dit zag ik aan de hond omdat:

.....

1  2  3  4  5

De hond vond de brokken erg lekker:

Dit zag ik aan de hond omdat:

.....

1  2  3  4  5

De hond was zeer voldaan na de maaltijd:

Dit zag ik aan de hond omdat:

.....

1  2  3  4  5

**CAMERA** Er is geen video nodig van deze maaltijd

## ANDERE CONSUMPTIES

Product <i>bijv. kauwstaaf runderhuid</i>	Hoeveelheid <i>bijv. 1 stuk</i>	Tijdstip <i>bijv. 20.30</i>	Product	Hoeveelheid	Tijdstip
.....	.....	.....	.....	.....	.....
.....	.....	.....	.....	.....	.....
.....	.....	.....	.....	.....	.....
.....	.....	.....	.....	.....	.....
.....	.....	.....	.....	.....	.....



VOER 2 = A / B / C / D

Datum: .....

# Checklist dag 1

MAALTIJD 1 op tijdstip: .....

**ETEN:** Alle brokken zijn opgegeten:

JA

NEE



--	--

zeer oneens - oneens - neutraal - eens - zeer eens

## GEDRAG:

De hond had veel zin om te eten:

Dit zag ik aan de hond omdat:

.....

.....

De hond vond de brokken erg lekker:

Dit zag ik aan de hond omdat:

.....

.....

De hond was zeer voldaan na de maaltijd:

Dit zag ik aan de hond omdat:

.....

.....

**CAMERA:** Er is een video gemaakt van deze maaltijd:

--	--

MAALTIJD 2 op tijdstip: .....

**ETEN:** Alle brokken zijn opgegeten:

--	--

## GEDRAG

De hond had veel zin om te eten:

Dit zag ik aan de hond omdat:

.....

.....

De hond vond de brokken erg lekker:

Dit zag ik aan de hond omdat:

.....

.....

De hond was zeer voldaan na de maaltijd:

Dit zag ik aan de hond omdat:

.....

.....

**CAMERA** Er is geen video nodig van deze maaltijd

## ANDERE CONSUMPTIES

Product <i>bijv. kauwstaaf runderhuid</i>	Hoeveelheid <i>bijv. 1 stuk</i>	Tijdstip <i>bijv. 20.30</i>	Product	Hoeveelheid	Tijdstip







Datum: .....

# Checklist dag 5

MAALTIJD 1 op tijdstip: .....

JA



NEE



ETEN: Alle brokken zijn opgegeten:

## GEDRAG:

De hond had veel zin om te eten:

Dit zag ik aan de hond omdat:

.....

De hond vond de brokken erg lekker:

Dit zag ik aan de hond omdat:

.....

De hond was zeer voldaan na de maaltijd:

Dit zag ik aan de hond omdat:

.....

CAMERA: Er is geen video nodig van deze maaltijd

MAALTIJD 2 op tijdstip: .....

ETEN: Alle brokken zijn opgegeten:

## GEDRAG

De hond had veel zin om te eten:

Dit zag ik aan de hond omdat:

.....

De hond vond de brokken erg lekker:

Dit zag ik aan de hond omdat:

.....

De hond was zeer voldaan na de maaltijd:

Dit zag ik aan de hond omdat:

.....

CAMERA Er is geen video nodig van deze maaltijd

## ANDERE CONSUMPTIES

Product <i>bijv. kauwstaaf runderhuid</i>	Hoeveelheid <i>bijv. 1 stuk</i>	Tijdstip <i>bijv. 20.30</i>	Product	Hoeveelheid	Tijdstip
.....	.....	.....	.....	.....	.....
.....	.....	.....	.....	.....	.....
.....	.....	.....	.....	.....	.....
.....	.....	.....	.....	.....	.....
.....	.....	.....	.....	.....	.....

Datum: .....

# Checklist dag 6

MAALTIJD 1 op tijdstip: .....

**ETEN:** Alle brokken zijn opgegeten:

JA ✓	NEE ✗

## GEDRAG:

De hond had veel zin om te eten:

Dit zag ik aan de hond omdat:

.....

.....

zeer oneens	- oneens	- neutraal	- eens	- zeer eens
1	2	3	4	5

De hond vond de brokken erg lekker:

Dit zag ik aan de hond omdat:

.....

.....

1	2	3	4	5
---	---	---	---	---

De hond was zeer voldaan na de maaltijd:

Dit zag ik aan de hond omdat:

.....

.....

1	2	3	4	5
---	---	---	---	---

**CAMERA:** Er is geen video nodig van deze maaltijd

MAALTIJD 2 op tijdstip: .....

**ETEN:** Alle brokken zijn opgegeten:

--	--

## GEDRAG

De hond had veel zin om te eten:

Dit zag ik aan de hond omdat:

.....

.....

De hond vond de brokken erg lekker:

Dit zag ik aan de hond omdat:

.....

.....

De hond was zeer voldaan na de maaltijd:

Dit zag ik aan de hond omdat:

.....

.....

1	2	3	4	5
---	---	---	---	---

1	2	3	4	5
---	---	---	---	---

**CAMERA** Er is geen video nodig van deze maaltijd

## ANDERE CONSUMPTIES

Product <i>bijv. kauwstaaf runderhuid</i>	Hoeveelheid <i>bijv. 1 stuk</i>	Tijdstip <i>bijv. 20.30</i>	Product	Hoeveelheid	Tijdstip
.....	.....	.....	.....	.....	.....
.....	.....	.....	.....	.....	.....
.....	.....	.....	.....	.....	.....
.....	.....	.....	.....	.....	.....
.....	.....	.....	.....	.....	.....









Datum: .....

# Checklist dag 10

MAALTIJD 1 op tijdstip: .....

JA

NEE



**ETEN:** Alle brokken zijn opgegeten:

## GEDRAG:

zeer oneens - oneens - neutraal - eens - zeer eens

De hond had veel zin om te eten:

Dit zag ik aan de hond omdat:

.....

De hond vond de brokken erg lekker:

Dit zag ik aan de hond omdat:

.....

De hond was zeer voldaan na de maaltijd:

Dit zag ik aan de hond omdat:

.....

**CAMERA:** Er is een video gemaakt van deze maaltijd:

MAALTIJD 2 op tijdstip: .....

**ETEN:** Alle brokken zijn opgegeten:

## GEDRAG

De hond had veel zin om te eten:

Dit zag ik aan de hond omdat:

.....

De hond vond de brokken erg lekker:

Dit zag ik aan de hond omdat:

.....

De hond was zeer voldaan na de maaltijd:

Dit zag ik aan de hond omdat:

.....

**CAMERA** Er is geen video nodig van deze maaltijd

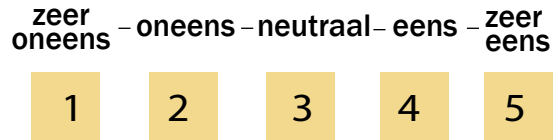
## ANDERE CONSUMPTIES

Product <i>bijv. kauwstaaf runderhuid</i>	Hoeveelheid <i>bijv. 1 stuk</i>	Tijdstip <i>bijv. 20.30</i>	Product	Hoeveelheid	Tijdstip
.....	.....	.....	.....	.....	.....
.....	.....	.....	.....	.....	.....
.....	.....	.....	.....	.....	.....
.....	.....	.....	.....	.....	.....
.....	.....	.....	.....	.....	.....

# Algemene indruk

## Voer 1 (eerste 10 dagen)

De hond vond de brokken lekker:



Dit kon ik goed zien omdat:

.....  
.....  
.....

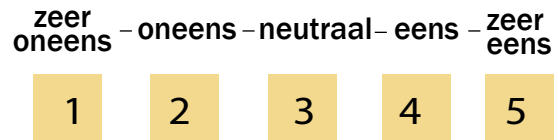
Veranderde het eetgedrag van uw hond gedurende de eerste 10 dagen van de studie?  
Waarom wel/niet?



.....  
.....  
.....

## Voer 2 (tweede 10 dagen)

De hond vond de brokken lekker:



Dit kon ik goed zien omdat:

.....  
.....  
.....

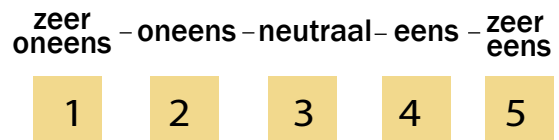
Veranderde het eetgedrag van uw hond gedurende de tweede 10 dagen van de studie?  
Waarom wel/niet?



.....  
.....  
.....

## Voer 1 versus voer 2

De hond gaf een voorkeur voor 1 van de 2 voedingen:



De voorkeur van de hond ging naar:





# Vragen of opmerkingen?

**NEEM CONTACT OP!**

 **in-homepetpanel@wur.nl**

 **06-43269212 (Natasja)**

 **06-20519284 (Jitske)**

 **06-83811806 (Evelien)**