

Dat smaakt naar meer

De voorkeurstest bij u thuis!



DAGBOEK & INSTRUCTIES



Dit dagboek is van

Hond

Eigenaar:

Hartelijk dank voor uw deelname aan deze studie!

Wij verzoeken u de volgende activiteiten uit te voeren:

Gedurende drie dagen voorafgaand aan de start van de studie (dag -3, -2 en -1):



U uw eigen voerbak vervangt door de twee aangeleverde voerbakken, welke u naast elkaar plaatst op de placemat.



U uw hond 2 maaltijden per dag geeft, waarbij u uw eigen voer gelijkmatig verdeelt over de 2 voerbakken.



U de eerste dag (dag -3) 1 maaltijd filmt en opstuurt naar de onderzoeker.



U samen met de onderzoeker checkt of u na deze 3 dagen kunt starten met de studie.

In de ochtend te starten met de studie, waarbij u elke dag:



Uw eigen voer vervangt door de aangeleverde brokken.



2 maaltijden per dag aan uw hond geeft. Dit betreft 2 zakjes van 2 verschillende brokken per maaltijd, die u tegelijkertijd aan uw hond aanbiedt.



De voerbakken weghaalt als er 1 voerbak leeg is of als beide voerbakken 50% leeg zijn.



Het gedrag van uw hond bekijkt tijdens het eten van de brokken.



Dagelijks de checklist invult.



Het eetgedrag van uw hond filmt (dag 0 en dag 1, 2, 3, en 10 per voer).

Het is belangrijk dat u contact opneemt met de onderzoeker als:



Uw hond minder dan 50% van de brokken eet gedurende minimaal 2 opeenvolgende dagen.



Uw hond tijdens de studie om welke reden dan ook gezondheidsklachten krijgt.



U niet langer wilt meedoen aan de studie.



Uw contactgegevens wijzigen.

Het geven van eten aan uw hond doet u zo:



- ✓ Geef **1** maaltijd in de ochtend en **1** maaltijd in de middag/avond.
- ✓ Check de labels op de zakjes met brokken. U heeft **2** zakjes met verschillende brokken per desbetreffende maaltijd per dag.
- ✓ Vul beide voerbakken met de desbetreffende brokken. Beide brokken hebben hun eigen voerbak.
- ✓ Check per maaltijd uw persoonlijke schema om te kijken welke voerbak link en rechts geplaatst moet worden.
- ✓ Plaats, voordat de hond hierbij kan, beide voerbakken tegelijkertijd op de placemat.
- ✓ Blijf bij de hond staan tijdens het eten en haal **1** voerbak (inclusief brokken) weg indien de andere voerbak leeg is of haal beide voerbakken tegelijkertijd weg als beide voerbakken 50% leeg zijn.
- ✓ Doe eventuele resten van de brokken terug in het zakje waar deze brokken uit kwamen. Resten worden achteraf door de onderzoeker opgehaald en gewogen.



BELANGRIJK

U en de onderzoeker zullen het gedrag van uw hond bestuderen tijdens de maaltijden. Het is daarom van groot belang dat:

-Uw hond eet op de plek waar hij/zij dit normaal ook doet.

-Eventuele andere huisgenoten (dier en/of mens) uw hond tijdens de maaltijden niet storen.

-U zelf neutraal blijft. Moedig de hond bijvoorbeeld niet aan om te gaan eten als u dit normaal gesproken ook niet doet.

-De situatie tijdens de maaltijden op verschillende dagen zoveel mogelijk hetzelfde is.


Het filmen van uw hond doet u zo:

Vorbereiding

- 1** Leg de placemat op de plek waar uw hond zijn/haar eten krijgt.
Check aan welke kant de hond en de camera komen te staan.
- 2** Vul de video informatiekaart in en plaats deze op de aangegeven plek op de placemat.
- 3** Klik de telefoon in het statief en plaats deze op de aangegeven plek voor de placemat.
U gaat de hond van voren filmen terwijl hij/zij aan het eten is.
- 4** Check of de video informatiekaart goed leesbaar is op de camera.
- 5** Check of de hond goed in beeld komt.

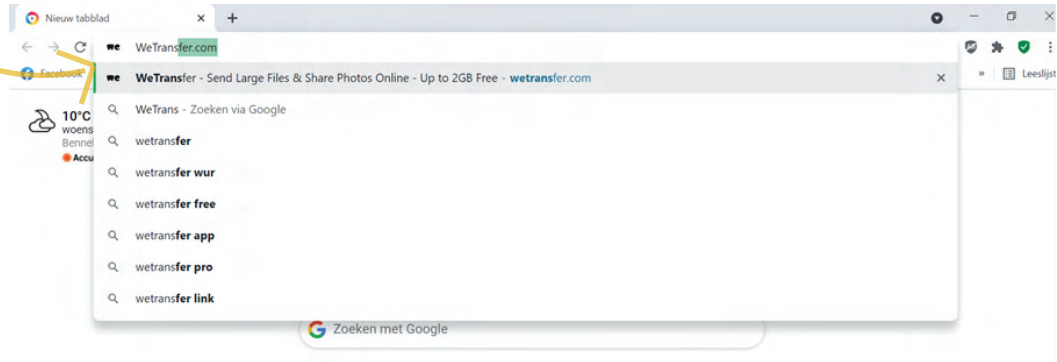
Het maken van de opname

- 1** Zet de camera aan.
- 2** Geef hardop de gegevens door:
 - De naam van de hond
 - De dag (-3/1/2/3/10)
 - Het tijdstip
- 3** Vul de voerbakken met de brokken en plaats deze tegelijkertijd op de placemat.
- 4** Laat uw hond in rust eten en observeer het gedrag van uw hond.
Uw bevindingen kunt u noteren in de dagelijkse checklist.
- 5** Haal 1 of 2 voerbakken weg.
Zie de vorige pagina voor instructies.
- 6** Zet de camera uit als beide voerbakken weggehaald zijn of als uw hond klaar is met eten.

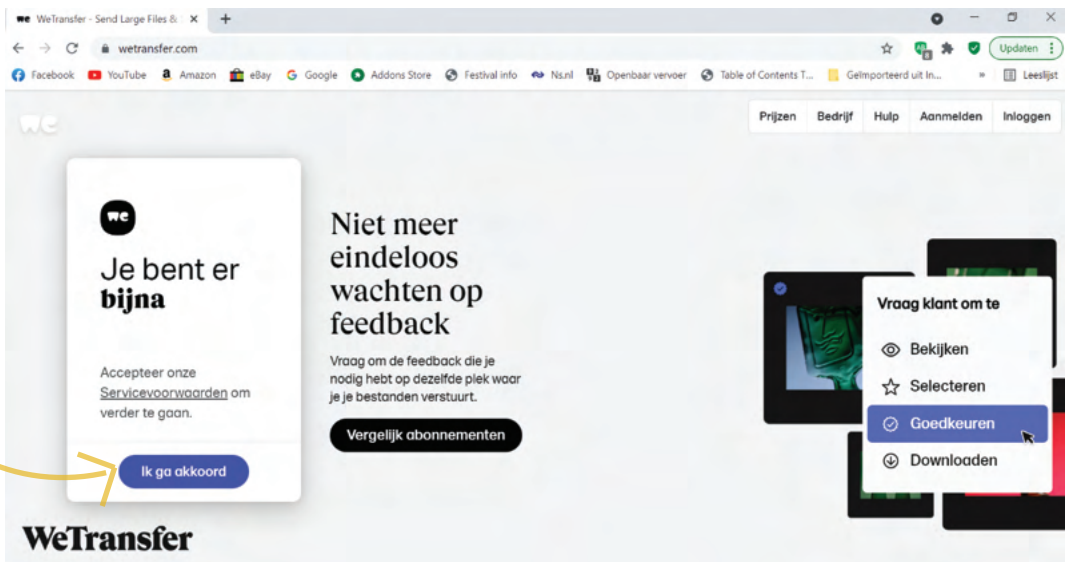


Het opsturen van de video's doet u zo:

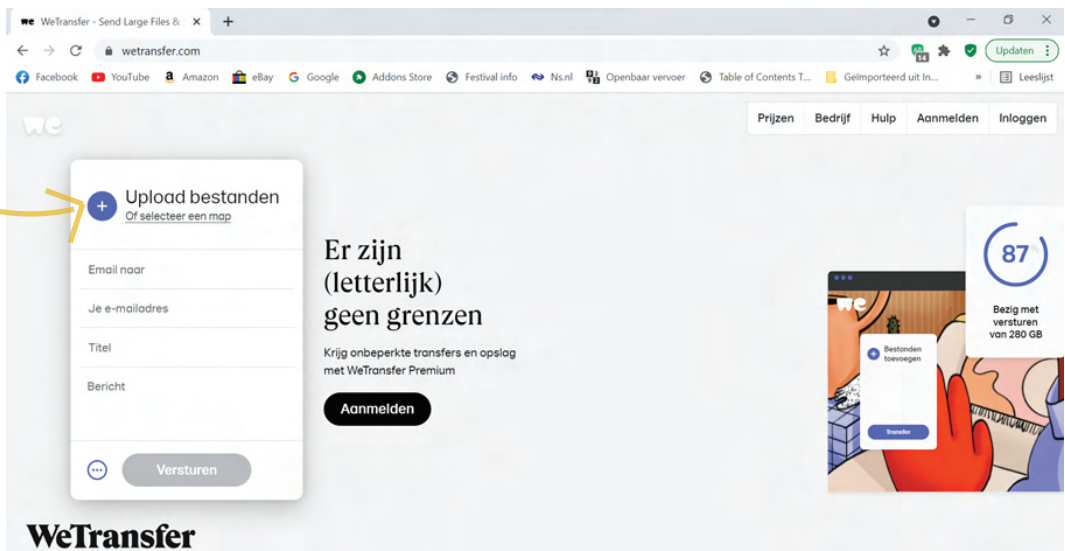
1 Ga naar www.wetransfer.com



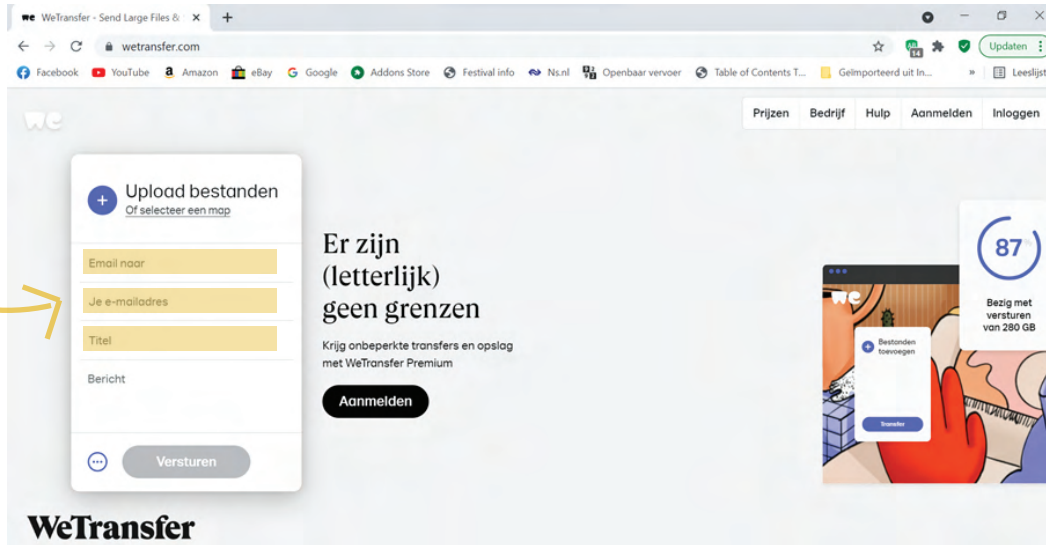
2 Ga akkoord met de servicevoorwaarden



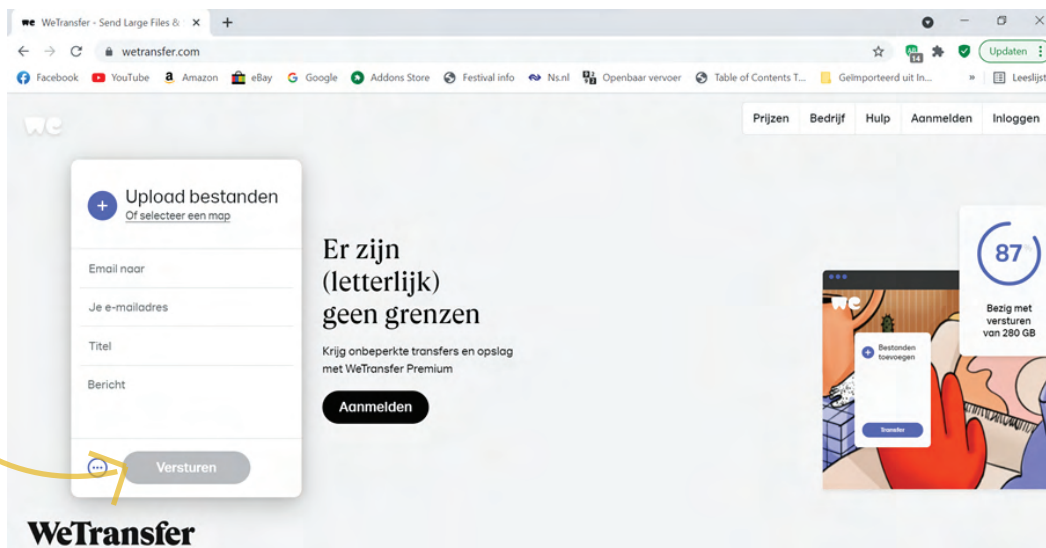
3 Klik op 'upload bestanden'. Selecteer uit de desbetreffende map op uw smartphone of pc de video's die u wilt uploaden. Vervolgens klikt u op 'openen'.



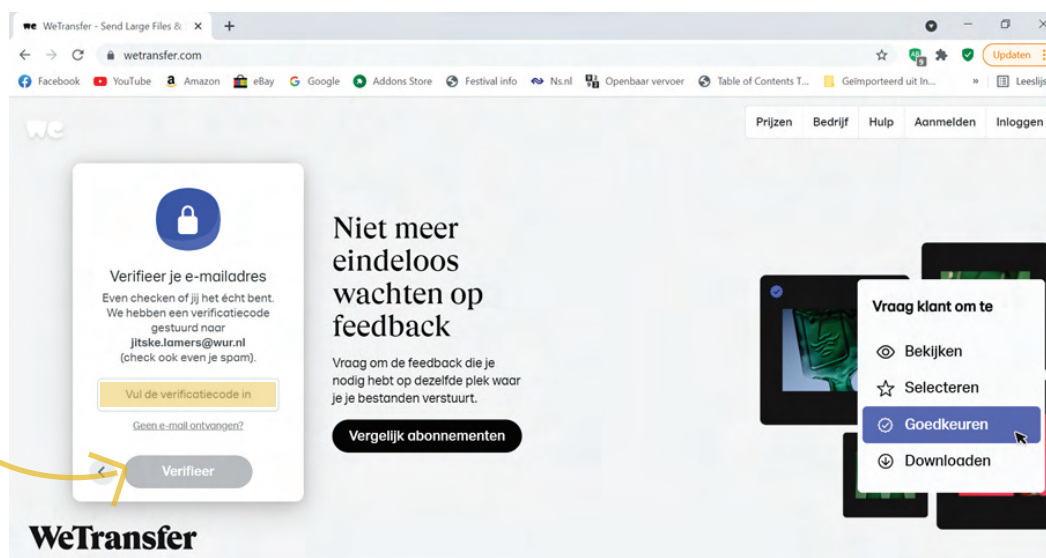
- 4 Vul bij 'e-mail naar' in-homepetpanel@wur.nl in. Vervolgens vult u uw eigen e-mailadres, titel (naam + naam hond) en eventueel een kort bericht in.



- 5 Klik op de knop 'versturen'



- 6 Via de mail die u heeft ingevuld bij 'je e-mailadres' krijgt u een verificatiecode toegestuurd. Deze code moet u invullen bij 'vul de verificatiecode in'. Klik vervolgens op 'verifieer'. En klaar!





Checklist dagen voorafgaand aan de studie

DAG -3

MAALTIJD 1

De hond heeft zijn eigen voer verdeeld over de 2 voerbakken aangeboden gekregen

JA ✓	NEE ✗
<input checked="" type="checkbox"/>	<input type="checkbox"/>

De hond heeft uit beide voerbakken gegeten

<input checked="" type="checkbox"/>	<input type="checkbox"/>
-------------------------------------	--------------------------

Er is een video opname gemaakt en opgestuurd naar de onderzoeker

<input checked="" type="checkbox"/>	<input type="checkbox"/>
-------------------------------------	--------------------------

MAALTIJD 2

De hond heeft zijn eigen voer verdeeld over de 2 voerbakken aangeboden gekregen

<input checked="" type="checkbox"/>	<input type="checkbox"/>
-------------------------------------	--------------------------

De hond heeft uit beide voerbakken gegeten

<input checked="" type="checkbox"/>	<input type="checkbox"/>
-------------------------------------	--------------------------

DAG -2

MAALTIJD 1

De hond heeft zijn eigen voer verdeeld over de 2 voerbakken aangeboden gekregen

<input checked="" type="checkbox"/>	<input type="checkbox"/>
-------------------------------------	--------------------------

De hond heeft uit beide voerbakken gegeten

<input checked="" type="checkbox"/>	<input type="checkbox"/>
-------------------------------------	--------------------------

MAALTIJD 2

De hond heeft zijn eigen voer verdeeld over de 2 voerbakken aangeboden gekregen

<input checked="" type="checkbox"/>	<input type="checkbox"/>
-------------------------------------	--------------------------

De hond heeft uit beide voerbakken gegeten

<input checked="" type="checkbox"/>	<input type="checkbox"/>
-------------------------------------	--------------------------

DAG -1

MAALTIJD 1

De hond heeft zijn eigen voer verdeeld over de 2 voerbakken aangeboden gekregen

<input checked="" type="checkbox"/>	<input type="checkbox"/>
-------------------------------------	--------------------------

De hond heeft uit beide voerbakken gegeten

<input checked="" type="checkbox"/>	<input type="checkbox"/>
-------------------------------------	--------------------------

MAALTIJD 2

De hond heeft zijn eigen voer verdeeld over de 2 voerbakken aangeboden gekregen

<input checked="" type="checkbox"/>	<input type="checkbox"/>
-------------------------------------	--------------------------

De hond heeft uit beide voerbakken gegeten

<input checked="" type="checkbox"/>	<input type="checkbox"/>
-------------------------------------	--------------------------

AKKOORD

De onderzoeker heeft de uitvoering van de studie goedgekeurd

<input checked="" type="checkbox"/>	<input type="checkbox"/>
-------------------------------------	--------------------------

VOORKEURSKANT ?

Leek de hond de afgelopen 3 dagen een voorkeur te hebben voor een voerbak aan de linker- of rechterkant? (Bijv. te zien aan het feit dat de hond hier telkens eerst heen gaat)

<input type="checkbox"/>	<input type="checkbox"/>	<input type="checkbox"/>
geen voorkeur	links	rechts

WIJ ZIJN KLAAR OM TE STARTEN MORGEN!

Checklist dag 1

MAALTIJD 1 op tijdstip:

ETEN:

De voerbakken zijn tijdens het eten weggehaald:

Dit was nadat er:

GEDRAG:

De hond had in het begin aandacht voor beide voerbakken:

De hond koos bewust:

De hond had een duidelijke voorkeur:

De voorkeur ging uit naar:

Dit viel mij op aan de hond voor, tijdens en/of na de maaltijd:

.....

.....

CAMERA: Er is een video gemaakt van deze maaltijd:

MAALTIJD 2 op tijdstip:

ETEN:

De voerbakken zijn tijdens het eten weggehaald:

Dit was nadat er:

GEDRAG:

De hond had in het begin aandacht voor beide voerbakken:

De hond koos bewust:

De hond had een duidelijke voorkeur:

De voorkeur ging uit naar:

Dit viel mij op aan de hond voor, tijdens en/of na de maaltijd:

.....

.....

CAMERA: Er is geen video nodig van deze maaltijd

ANDERE CONSUMPTIES

Product <i>bijv. kauwstaaf runderhuid</i>	Hoeveelheid <i>bijv. 1 stuk</i>	Tijdstip <i>bijv. 20.30</i>	Product	Hoeveelheid	Tijdstip
.....
.....
.....
.....

JA



NEE



1 voerbak leeg was

Beide voerbakken 50% leeg waren

zeer oneens - oneens - neutraal - eens - zeer eens

1 2 3 4 5

1 2 3 4 5

1 2 3 4 5

Geen voorkeur Voer A Voer B

1 voerbak leeg was

Beide voerbakken 50% leeg waren

1 2 3 4 5

1 2 3 4 5

1 2 3 4 5

Geen voorkeur Voer A Voer B

Datum:

Checklist dag 2

MAALTIJD 1 op tijdstip:

ETEN:

De voerbakken zijn tijdens het eten weggehaald:

Dit was nadat er:

GEDRAG:

De hond had in het begin aandacht voor beide voerbakken:

De hond koos bewust:

De hond had een duidelijke voorkeur:

De voorkeur ging uit naar:

Dit viel mij op aan de hond voor, tijdens en/of na de maaltijd:

.....
.....

CAMERA: Er is een video gemaakt van deze maaltijd:

MAALTIJD 2 op tijdstip:

ETEN:

De voerbakken zijn tijdens het eten weggehaald:

Dit was nadat er:

GEDRAG:

De hond had in het begin aandacht voor beide voerbakken:

De hond koos bewust:

De hond had een duidelijke voorkeur:

De voorkeur ging uit naar:

Dit viel mij op aan de hond voor, tijdens en/of na de maaltijd:

.....
.....

CAMERA: Er is geen video nodig van deze maaltijd

ANDERE CONSUMPTIES

Product <i>bijv. kauwstaaf runderhuid</i>	Hoeveelheid <i>bijv. 1 stuk</i>	Tijdstip <i>bijv. 20.30</i>	Product	Hoeveelheid	Tijdstip
.....
.....
.....
.....
.....

JA

NEE



--	--

1 voerbak leeg was

Beide voerbakken 50% leeg waren

zeer oneens - oneens - neutraal - eens - zeer eens

1	2	3	4	5
---	---	---	---	---

1	2	3	4	5
---	---	---	---	---

1	2	3	4	5
---	---	---	---	---

Geen voorkeur

Voer A

Voer B

--	--

--	--

1 voerbak leeg was

Beide voerbakken 50% leeg waren

1	2	3	4	5
---	---	---	---	---

1	2	3	4	5
---	---	---	---	---

1	2	3	4	5
---	---	---	---	---

Geen voorkeur

Voer A

Voer B

Datum:

Checklist dag 3

MAALTIJD 1 op tijdstip:

ETEN:

De voerbakken zijn tijdens het eten weggehaald:

Dit was nadat er:

GEDRAG:

De hond had in het begin aandacht voor beide voerbakken:

De hond koos bewust:

De hond had een duidelijke voorkeur:

De voorkeur ging uit naar:

Dit viel mij op aan de hond voor, tijdens en/of na de maaltijd:

.....
.....

CAMERA: Er is een video gemaakt van deze maaltijd:

MAALTIJD 2 op tijdstip:

ETEN:

De voerbakken zijn tijdens het eten weggehaald:

Dit was nadat er:

GEDRAG:

De hond had in het begin aandacht voor beide voerbakken:

De hond koos bewust:

De hond had een duidelijke voorkeur:

De voorkeur ging uit naar:

Dit viel mij op aan de hond voor, tijdens en/of na de maaltijd:

.....
.....

CAMERA: Er is geen video nodig van deze maaltijd

ANDERE CONSUMPTIES

Product <i>bijv. kauwstaaf runderhuid</i>	Hoeveelheid <i>bijv. 1 stuk</i>	Tijdstip <i>bijv. 20.30</i>	Product	Hoeveelheid	Tijdstip
.....
.....
.....
.....

JA



NEE



JA NEE

1 voerbak leeg was

Beide voerbakken 50% leeg waren

zeer oneens - oneens - neutraal - eens - zeer eens

1 2 3 4 5

1 2 3 4 5

1 2 3 4 5

Geen voorkeur Voer A Voer B

JA NEE

1 voerbak leeg was

Beide voerbakken 50% leeg waren

1 2 3 4 5

1 2 3 4 5

1 2 3 4 5

Geen voorkeur Voer A Voer B

Datum:

Checklist dag 4

MAALTIJD 1 op tijdstip:

ETEN:

De voerbakken zijn tijdens het eten weggehaald:

Dit was nadat er:

GEDRAG:

De hond had in het begin aandacht voor beide voerbakken:

De hond koos bewust:

De hond had een duidelijke voorkeur:

De voorkeur ging uit naar:

Dit viel mij op aan de hond voor, tijdens en/of na de maaltijd:

.....
.....

CAMERA: Er is geen video nodig van deze maaltijd

MAALTIJD 2 op tijdstip:

ETEN:

De voerbakken zijn tijdens het eten weggehaald:

Dit was nadat er:

GEDRAG:

De hond had in het begin aandacht voor beide voerbakken:

De hond koos bewust:

De hond had een duidelijke voorkeur:

De voorkeur ging uit naar:

Dit viel mij op aan de hond voor, tijdens en/of na de maaltijd:

.....
.....

CAMERA: Er is geen video nodig van deze maaltijd

ANDERE CONSUMPTIES

Product <i>bijv. kauwstaaf runderhuid</i>	Hoeveelheid <i>bijv. 1 stuk</i>	Tijdstip <i>bijv. 20.30</i>	Product	Hoeveelheid	Tijdstip
.....
.....
.....
.....
.....

JA

NEE



1 voerbak leeg was

Beide voerbakken 50% leeg waren

zeer oneens - oneens - neutraal - eens - zeer eens

1	2	3	4	5
---	---	---	---	---

1	2	3	4	5
---	---	---	---	---

1	2	3	4	5
---	---	---	---	---

Geen voorkeur Voer A Voer B

Datum:

Checklist dag 5

MAALTIJD 1 op tijdstip:

ETEN:

De voerbakken zijn tijdens het eten weggehaald:

Dit was nadat er:

GEDRAG:

De hond had in het begin aandacht voor beide voerbakken:

De hond koos bewust:

De hond had een duidelijke voorkeur:

De voorkeur ging uit naar:

Dit viel mij op aan de hond voor, tijdens en/of na de maaltijd:

.....
.....

CAMERA: Er is geen video nodig van deze maaltijd

MAALTIJD 2 op tijdstip:

ETEN:

De voerbakken zijn tijdens het eten weggehaald:

Dit was nadat er:

GEDRAG:

De hond had in het begin aandacht voor beide voerbakken:

De hond koos bewust:

De hond had een duidelijke voorkeur:

De voorkeur ging uit naar:

Dit viel mij op aan de hond voor, tijdens en/of na de maaltijd:

.....
.....

CAMERA: Er is geen video nodig van deze maaltijd

ANDERE CONSUMPTIES

Product <i>bijv. kauwstaaf runderhuid</i>	Hoeveelheid <i>bijv. 1 stuk</i>	Tijdstip <i>bijv. 20.30</i>	Product	Hoeveelheid	Tijdstip
.....
.....
.....
.....
.....

JA

NEE



1 voerbak leeg was Beide voerbakken 50% leeg waren

zeer oneens - oneens - neutraal - eens - zeer eens

1	2	3	4	5
1	2	3	4	5
1	2	3	4	5

Geen voorkeur Voer A Voer B

Datum:

Checklist dag 6

MAALTIJD 1 op tijdstip:

ETEN:

De voerbakken zijn tijdens het eten weggehaald:

Dit was nadat er:

GEDRAG:

De hond had in het begin aandacht voor beide voerbakken:

De hond koos bewust:

De hond had een duidelijke voorkeur:

De voorkeur ging uit naar:

Dit viel mij op aan de hond voor, tijdens en/of na de maaltijd:

.....
.....

CAMERA: Er is geen video nodig van deze maaltijd

MAALTIJD 2 op tijdstip:

ETEN:

De voerbakken zijn tijdens het eten weggehaald:

Dit was nadat er:

GEDRAG:

De hond had in het begin aandacht voor beide voerbakken:

De hond koos bewust:

De hond had een duidelijke voorkeur:

De voorkeur ging uit naar:

Dit viel mij op aan de hond voor, tijdens en/of na de maaltijd:

.....
.....

CAMERA: Er is geen video nodig van deze maaltijd

ANDERE CONSUMPTIES

Product <i>bijv. kauwstaaf runderhuid</i>	Hoeveelheid <i>bijv. 1 stuk</i>	Tijdstip <i>bijv. 20.30</i>	Product	Hoeveelheid	Tijdstip
.....
.....
.....
.....
.....

JA



NEE



--	--

1 voerbak leeg was

Beide voerbakken 50% leeg waren

zeer oneens - oneens - neutraal - eens - zeer eens

1	2	3	4	5
---	---	---	---	---

1	2	3	4	5
---	---	---	---	---

1	2	3	4	5
---	---	---	---	---

Geen voorkeur

Voer A

Voer B

--	--

1 voerbak leeg was

Beide voerbakken 50% leeg waren

1	2	3	4	5
---	---	---	---	---

1	2	3	4	5
---	---	---	---	---

1	2	3	4	5
---	---	---	---	---

Geen voorkeur

Voer A

Voer B

Datum:

Checklist dag 7

MAALTIJD 1 op tijdstip:

ETEN:

De voerbakken zijn tijdens het eten weggehaald:

Dit was nadat er:

GEDRAG:

De hond had in het begin aandacht voor beide voerbakken:

De hond koos bewust:

De hond had een duidelijke voorkeur:

De voorkeur ging uit naar:

Dit viel mij op aan de hond voor, tijdens en/of na de maaltijd:

.....
.....

CAMERA: Er is geen video nodig van deze maaltijd

MAALTIJD 2 op tijdstip:

ETEN:

De voerbakken zijn tijdens het eten weggehaald:

Dit was nadat er:

GEDRAG:

De hond had in het begin aandacht voor beide voerbakken:

De hond koos bewust:

De hond had een duidelijke voorkeur:

De voorkeur ging uit naar:

Dit viel mij op aan de hond voor, tijdens en/of na de maaltijd:

.....
.....

CAMERA: Er is geen video nodig van deze maaltijd

ANDERE CONSUMPTIES

Product <i>bijv. kauwstaaf runderhuid</i>	Hoeveelheid <i>bijv. 1 stuk</i>	Tijdstip <i>bijv. 20.30</i>	Product	Hoeveelheid	Tijdstip
.....
.....
.....
.....
.....

JA

NEE



--	--

1 voerbak leeg was

Beide voerbakken 50% leeg waren

zeer oneens - oneens - neutraal - eens - zeer eens

1	2	3	4	5
---	---	---	---	---

1	2	3	4	5
---	---	---	---	---

1	2	3	4	5
---	---	---	---	---

Geen voorkeur

Voer A

Voer B

--	--

1 voerbak leeg was

Beide voerbakken 50% leeg waren

1	2	3	4	5
---	---	---	---	---

1	2	3	4	5
---	---	---	---	---

1	2	3	4	5
---	---	---	---	---

Geen voorkeur

Voer A

Voer B

Datum:

Checklist dag 8

MAALTIJD 1 op tijdstip:

ETEN:

De voerbakken zijn tijdens het eten weggehaald:

Dit was nadat er:

GEDRAG:

De hond had in het begin aandacht voor beide voerbakken:

De hond koos bewust:

De hond had een duidelijke voorkeur:

De voorkeur ging uit naar:

Dit viel mij op aan de hond voor, tijdens en/of na de maaltijd:

.....
.....

CAMERA: Er is geen video nodig van deze maaltijd

MAALTIJD 2 op tijdstip:

ETEN:

De voerbakken zijn tijdens het eten weggehaald:

Dit was nadat er:

GEDRAG:

De hond had in het begin aandacht voor beide voerbakken:

De hond koos bewust:

De hond had een duidelijke voorkeur:

De voorkeur ging uit naar:

Dit viel mij op aan de hond voor, tijdens en/of na de maaltijd:

.....
.....

CAMERA: Er is geen video nodig van deze maaltijd

ANDERE CONSUMPTIES

Product <i>bijv. kauwstaaf runderhuid</i>	Hoeveelheid <i>bijv. 1 stuk</i>	Tijdstip <i>bijv. 20.30</i>	Product	Hoeveelheid	Tijdstip
.....
.....
.....
.....
.....

JA

NEE



1 voerbak leeg was

Beide voerbakken 50% leeg waren

zeer oneens - oneens - neutraal - eens - zeer eens

1	2	3	4	5
---	---	---	---	---

1	2	3	4	5
---	---	---	---	---

1	2	3	4	5
---	---	---	---	---

Geen voorkeur

Voer A

Voer B

Datum:

Checklist dag 9

MAALTIJD 1 op tijdstip:

ETEN:

De voerbakken zijn tijdens het eten weggehaald:

Dit was nadat er:

GEDRAG:

De hond had in het begin aandacht voor beide voerbakken:

De hond koos bewust:

De hond had een duidelijke voorkeur:

De voorkeur ging uit naar:

Dit viel mij op aan de hond voor, tijdens en/of na de maaltijd:

.....
.....

CAMERA: Er is geen video nodig van deze maaltijd

MAALTIJD 2 op tijdstip:

ETEN:

De voerbakken zijn tijdens het eten weggehaald:

Dit was nadat er:

GEDRAG:

De hond had in het begin aandacht voor beide voerbakken:

De hond koos bewust:

De hond had een duidelijke voorkeur:

De voorkeur ging uit naar:

Dit viel mij op aan de hond voor, tijdens en/of na de maaltijd:

.....
.....

CAMERA: Er is geen video nodig van deze maaltijd

ANDERE CONSUMPTIES

Product <i>bijv. kauwstaaf runderhuid</i>	Hoeveelheid <i>bijv. 1 stuk</i>	Tijdstip <i>bijv. 20.30</i>	Product	Hoeveelheid	Tijdstip
.....
.....
.....
.....
.....

JA

NEE



1 voerbak leeg was

Beide voerbakken 50% leeg waren

zeer oneens - oneens - neutraal - eens - zeer eens

1	2	3	4	5
---	---	---	---	---

1	2	3	4	5
---	---	---	---	---

1	2	3	4	5
---	---	---	---	---

Geen voorkeur

Voer A

Voer B

Datum:

Checklist dag 10

MAALTIJD 1 op tijdstip:

ETEN:

De voerbakken zijn tijdens het eten weggehaald:

Dit was nadat er:

GEDRAG:

De hond had in het begin aandacht voor beide voerbakken:

De hond koos bewust:

De hond had een duidelijke voorkeur:

De voorkeur ging uit naar:

Dit viel mij op aan de hond voor, tijdens en/of na de maaltijd:

.....
.....

CAMERA: Er is een video gemaakt van deze maaltijd:

MAALTIJD 2 op tijdstip:

ETEN:

De voerbakken zijn tijdens het eten weggehaald:

Dit was nadat er:

GEDRAG:

De hond had in het begin aandacht voor beide voerbakken:

De hond koos bewust:

De hond had een duidelijke voorkeur:

De voorkeur ging uit naar:

Dit viel mij op aan de hond voor, tijdens en/of na de maaltijd:

.....
.....

CAMERA: Er is geen video nodig van deze maaltijd

ANDERE CONSUMPTIES

Product <i>bijv. kauwstaaf runderhuid</i>	Hoeveelheid <i>bijv. 1 stuk</i>	Tijdstip <i>bijv. 20.30</i>	Product	Hoeveelheid	Tijdstip
.....
.....
.....
.....
.....

JA

NEE



1 voerbak leeg was

Beide voerbakken 50% leeg waren

zeer oneens - oneens - neutraal - eens - zeer eens

1	2	3	4	5
1	2	3	4	5
1	2	3	4	5

Geen voorkeur Voer A Voer B

1 voerbak leeg was

Beide voerbakken 50% leeg waren

1	2	3	4	5
1	2	3	4	5
1	2	3	4	5

Geen voorkeur Voer A Voer B

Algemene indruk

Voer A

De hond vond de brokken lekker:

zeer oneens – oneens – neutraal – eens – zeer eens

1	2	3	4	5
---	---	---	---	---

Dit kon ik goed zien omdat:

.....
.....
.....

Voer B

De hond vond de brokken lekker:

1	2	3	4	5
---	---	---	---	---

Dit kon ik goed zien omdat:

.....
.....
.....

Voer A versus voer B

De hond had een duidelijke voorkeur:

1	2	3	4	5
---	---	---	---	---

De voorkeur van de hond ging naar:

Geen voorkeur Voer A Voer B Ik weet het niet

Tijdsverloop

Het eetgedrag van de hond was stabiel gedurende de 10 dagen

1	2	3	4	5
---	---	---	---	---

De voorkeur van de hond was stabiel gedurende de 10 dagen

1	2	3	4	5
---	---	---	---	---

Leereffect

De hond moest leren om uit 2 verschillende voerbakken te eten

1	2	3	4	5
---	---	---	---	---

De 3 dagen voorafgaand aan de studie waren hier voldoende voor

1	2	3	4	5
---	---	---	---	---

De hond moest leren om te kiezen tussen de 2 brokken

1	2	3	4	5
---	---	---	---	---

De hond heeft binnen 10 dagen geleerd om een keuze te maken tussen de 2 brokken

1	2	3	4	5
---	---	---	---	---

Eventuele opmerkingen en/of bijzonderheden die u opgevallen zijn:

.....
.....
.....

Notities

A series of 40 horizontal dotted lines for taking notes.

Vragen of opmerkingen?

NEEM CONTACT OP!

 **in-homepetpanel@wur.nl**

 **06-43269212 (Natasja)**

 **06-20519284 (Jitske)**

 **06-83811806 (Evelien)**